

Attività 2

Cosa posso trovare nel chatbot?

I chatbot sono pieni di risorse e strumenti utili per aiutarti a sviluppare conoscenze specifiche, sia teoriche che pratiche. In questa attività, tratteremo alcune delle funzionalità di base che puoi trovare su un chatbot.

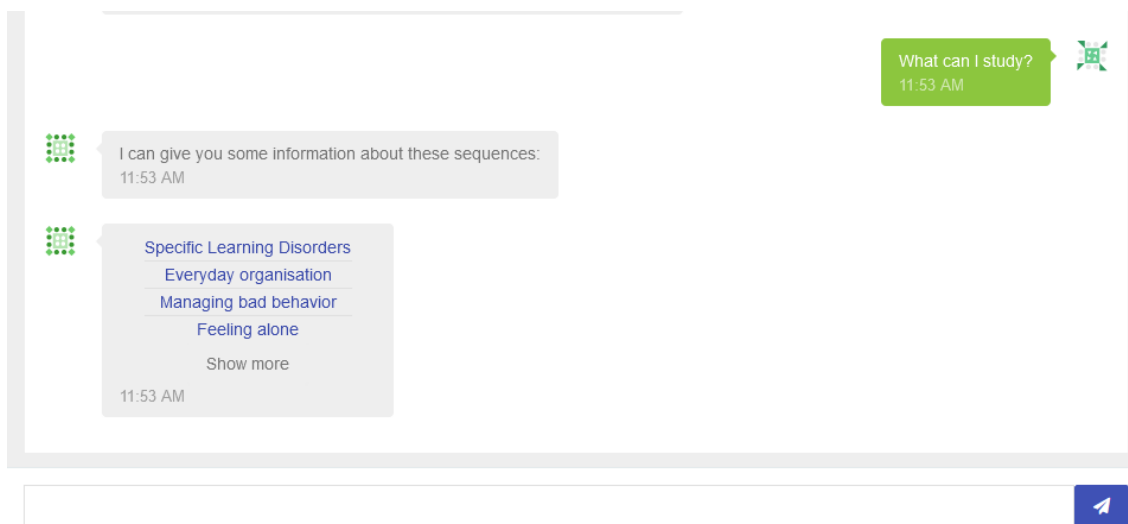
Esistono due tipi principali di informazioni che puoi ottenere dal chatbot, risorse in vari formati e definizioni. Diamo un'occhiata.

Nella scheda attività 1, hai visto come entrare in un chatbot. Ti ha accolto, quindi prima di ogni altra cosa, non dimenticare di salutare!



Risorse e materiali

Innanzitutto, se non sei sicuro di ciò che esattamente il chatbot è addestrato per insegnarti, chiedigli "Cosa posso studiare?". Questa chiave dirà al bot che vuoi conoscere tutte le sequenze disponibili nel suo sistema. Ti darà un elenco di tutti gli argomenti che può trattare. Puoi cliccare sull'icona "Mostra altro" per vedere tutto il materiale.



Per ricevere un elenco di tutti gli argomenti, il chatbot è addestrato a rispondere ad alcune frasi diverse come:

- Cosa posso imparare?
- Mostrami tutte le sequenze
- Tutte le sequenze
- Fammi vedere tutto

Per ulteriori informazioni sull'addestramento del chatbot per intenti, vedere la scheda attività 9.

Tipologia delle risorse






Dopo aver cliccato su un argomento specifico, il bot ti darà tutte le risorse disponibili nella sequenza. Esiste una vasta gamma di tipi di risorse, che vanno dai video, ai PDF agli esercizi.



Queste risorse vengono visualizzate dopo il comando "Voglio saperne di più su ..." e altri comandi come:

- Voglio saperne di più su ...
- Voglio saperne di più su ...
- Puoi spiegare... ?
- Voglio informazioni su ...

Ogni tipo di risorsa ha un'icona specifica che puoi facilmente riconoscere. Ecco alcune delle icone che incontrerai più spesso:

-  Immagini: sono direttamente disponibili e cliccabili sul chatbot. Non è necessario scaricare nulla.
-  Link: al click si apre un'altra pagina!
-  Documenti – File scaricabili.
-  Video – Si possono guardare direttamente o aprire il portale corrispondente (youtube, vimeo...)
-  Esercizi interattivi: ottieni esercizi sull'argomento che vuoi scoprire!
- E altro ancora!



Suggerimento: puoi uscire da ogni risorsa semplicemente facendo clic all'esterno di essa.

Definizioni

Oltre alle risorse, puoi chiedere la definizione delle parole chiave su ogni chatbot. Digita "qual è la definizione di ...?" E il bot ti darà una chiara definizione dell'argomento che hai richiesto.



Questi comandi rispondono a:


- Definizione di...
- Cos'è...

What is the definition of dyslexia ?
12:19 PM

Dyslexia ⓘ is the first and most common Specific Learning Disorder. It is a cognitive disorder that translates into difficulties in reading and language-based processing skills. Concretely, the brain takes longer than usual to identify and connect letters and words with other kinds of knowledge. This disorder can affect reading fluency, decoding, reading comprehension, memorization, writing, spelling, and sometimes speech.
12:36 PM

Richiesta di aiuto

Se hai bisogno di aiuto o per tornare alle basi, il bot è addestrato a rispondere alla chiave "Help!". Quando inserisci la parola, il bot ti riporterà al menu principale e ti fornirà alcune informazioni che puoi esplorare.



Contenuto

Tutti i contenuti e le risorse di TUTORBOT sono pubblicati sotto la Licenza Creative Commons. Pertanto, sei autorizzato a utilizzare tutte le risorse create dal nostro team per i tuoi corsi, formazioni, eventi, ecc., purché tu faccia riferimento alle nostre risorse. Tuttavia, non è consentito utilizzare queste risorse per usi commerciali di alcun tipo.