

## Attività\_1

### Welcome to Tutorbot!



In questa scheda attività vedrai:

- accesso alla piattaforma Tutorbot
- creazione di un account
- come appare la piattaforma
- un po' di informazioni sui chatbot

### Accesso alla piattaforma

Per accedere alla piattaforma Tutorbot, copia questo indirizzo nel tuo browser Internet: <https://platform.tutorbot.eu/>.



Click sul bottone PLAY  di qualsiasi chatbot o sul bottone  in alto a destra. Verrai trasferito a una pagina in cui potrai effettuare il login. Se non hai ancora un account, puoi registrarti a Tutorbot cliccando su "Registrati".



**TUTOR  
BOT**

Adresse e-mail :

Mot de passe :

Remember me

[Did you lose your password?](#)

[Register](#)

**LOG IN**

Verrai trasferito a una pagina dove potrai creare un account. Successivamente, potrai accedere alla piattaforma.



**TUTOR  
BOT**

MY ACCOUNT

Email

Username

Password

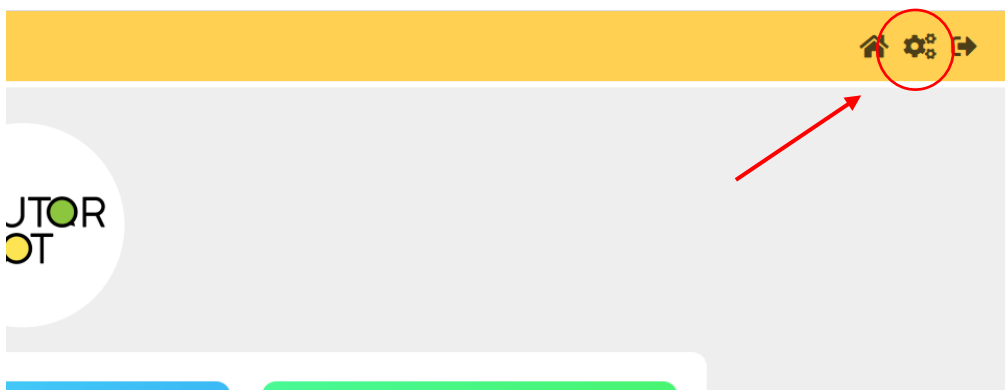
Repeat password

CREATE ACCOUNT

Prima di accedere, vengono visualizzati tutti i chatbot pubblici. Ciò significa che tutti gli utenti registrati possono imparare con uno qualsiasi di essi. Dopo aver effettuato l'accesso, vedrai non solo tutti i chatbot pubblici, ma anche i chatbot a cui ti è stato concesso l'accesso da altri utenti.

### **L'interfaccia di un utente registrato:**

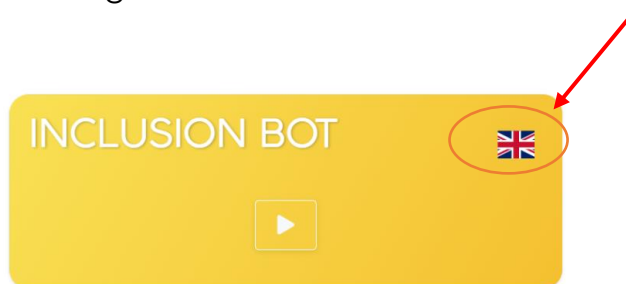
Dopo aver effettuato l'accesso puoi chattare con i chatbot pubblici ma anche crearne uno tuo. La tua interfaccia ha un elemento in più, il pulsante di amministrazione:




Il pulsante di amministrazione ti trasferisce in una sezione, dove puoi sviluppare il tuo chatbot. Puoi approfondire la creazione di chatbot nella Scheda Attività 3.

### Informazioni sui chatbot


I chatbot possono parlare 5 lingue diverse (inglese, francese, greco, spagnolo o italiano). Un chatbot parla solo una lingua. Puoi riconoscere la lingua dalla bandiera nell'angolo in alto a destra di ogni chatbot.



Facendo click sul bottone PLAY , il bot ti darà il benvenuto e ti spiegherà cosa puoi studiare con esso.



Hello! It's good to see you again! Are you ready to learn more about inclusion and adaptability for DYS learners? Let's continue! And remember, Ask me "What can I learn?" to discover every subject we can discuss together, say: "What is ...?" for definitions, and if you want more resources, say: "I want to learn more about...". And don't forget, if you need help, type "Help!" and I will do my best!  
2:11 PM



Per saperne di più sul contenuto del chatbot, continua con la scheda attività 2.